

# El sector en Colombia en cifras



**FEDEMADERAS**  
Federación Nacional de  
Industriales de la Madera

**520.522** Has. de Bosque Plantado a  
diciembre de 2019 Cifra oficial MinAgricultura

El sector genera  
**88.500**  
empleos formales y  
ocupaciones  
informales y 260.000  
indirectos

**195,8** Ton/1000 habitantes  
en 2016 se pasa a **180,8** Ton/1000  
**habitantes** en 2017p (DANE)

**95,8%**

De las 3,412 empresas y productores de la  
Cadena, conocidas por **FEDEMADERAS** son  
MIPYME

**12**

**hectáreas reforestadas  
promedio**

Generan 1 empleo directo y 3  
indirectos sostenibles


El mayor **Importador**  
de tableros de madera del  
Continente en 2018

# La Cadena Productiva



**FEDEMADERAS**  
Federación Nacional de  
Industriales de la Madera

## BOSQUE NATURAL



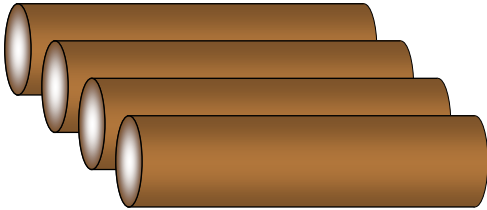
7 Comunidades  
en Pacífico

## BOSQUE PLANTADO

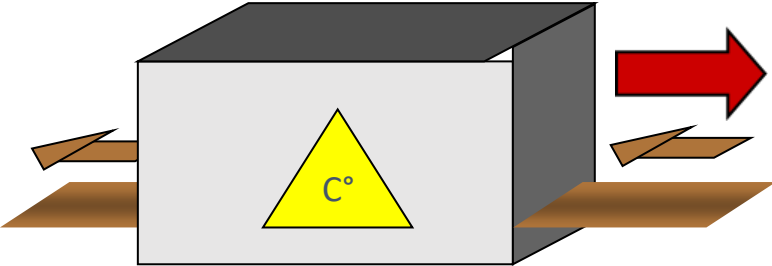


522.522 Has.  
Diciembre 2019 MinAgricultura

## TRANSFORMACIÓN




## PROVEEDORES



Insumos, bienes y servicios



PRODUCTOS

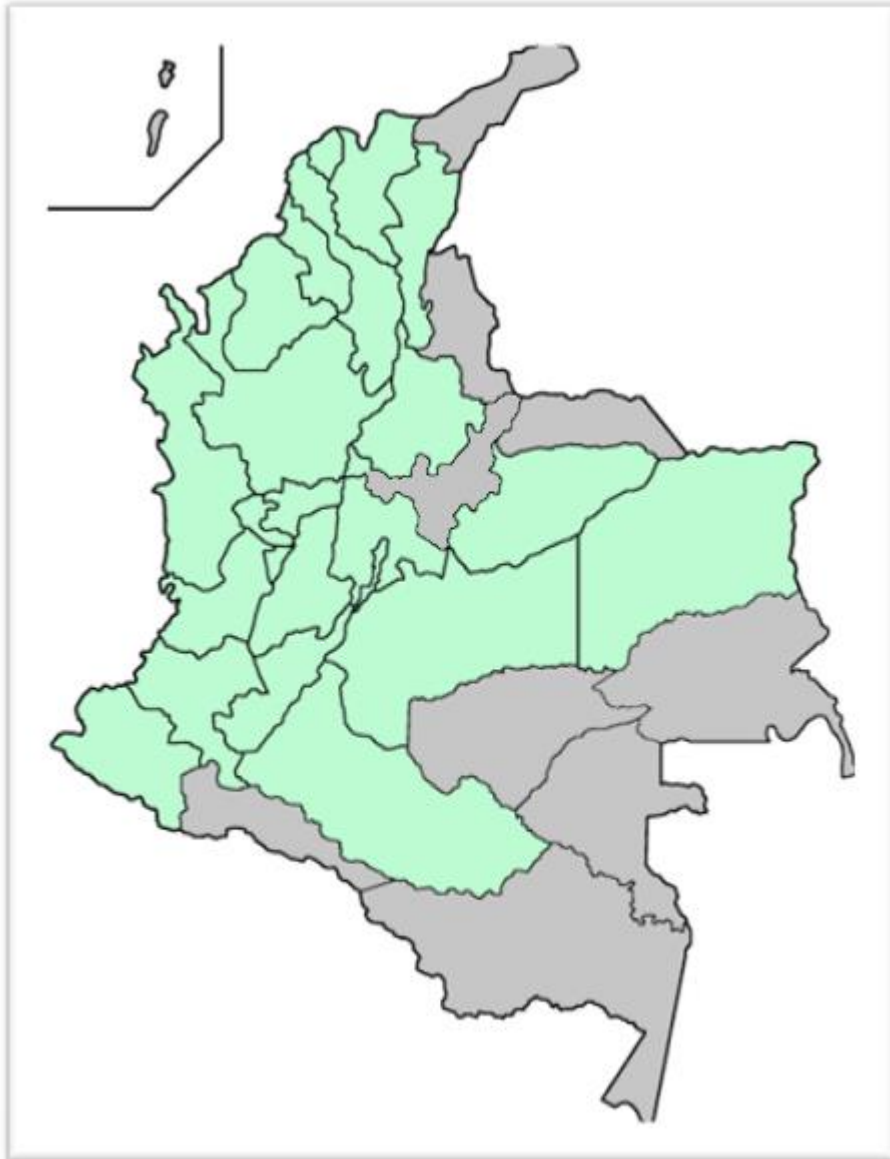


MUEBLES

## Zona de Influencia



**FEDEMADERAS**  
Federación Nacional de  
Industriales de la Madera



Presencial gremial en  
**22** departamentos

con **472** productores y  
empresas representados

# Dos Mercados conviven en Colombia



**FEDEMADERAS**  
Federación Nacional de  
Industriales de la Madera

## Mercado Formal - Legal



## Un mercado Informal – Incluye Ilegal






Caricatura BETO *El Espectador*

# Consumo per cápita de madera para uso industrial - DANE



**FEDEMADERAS**  
Federación Nacional de  
Industriales de la Madera

**Tabla 3. Consumo per cápita de productos del bosque (toneladas/1.000 habitantes) 2014- 2017<sup>P</sup>**

Consumo per cápita de productos del bosque	(t/1.000 habitantes)		Variación 2017 <sup>P</sup> /2016 (%)
	Serie (2014 - 2017 <sup>P</sup> )	2017 <sup>P</sup>	
Total productos del bosque		181,55	-7,5
Productos forestales maderables		180,87	-7,6
Productos forestales no maderables		0,69	6,2

**Cálculos:** DANE, Cuentas nacionales.

P: cifra provisional

**Fuente:** Cuenta ambiental y económica: flujos productos del bosque 2014-2017p, DANE.

<https://www.dane.gov.co/index.php/estadisticas-por-tema/ambientales/cuenta-satelite-ambiental-csa#cuenta-ambiental-y-economica-de-flujos-del-bosque-en-unidades-fisicas-y-monetarias>

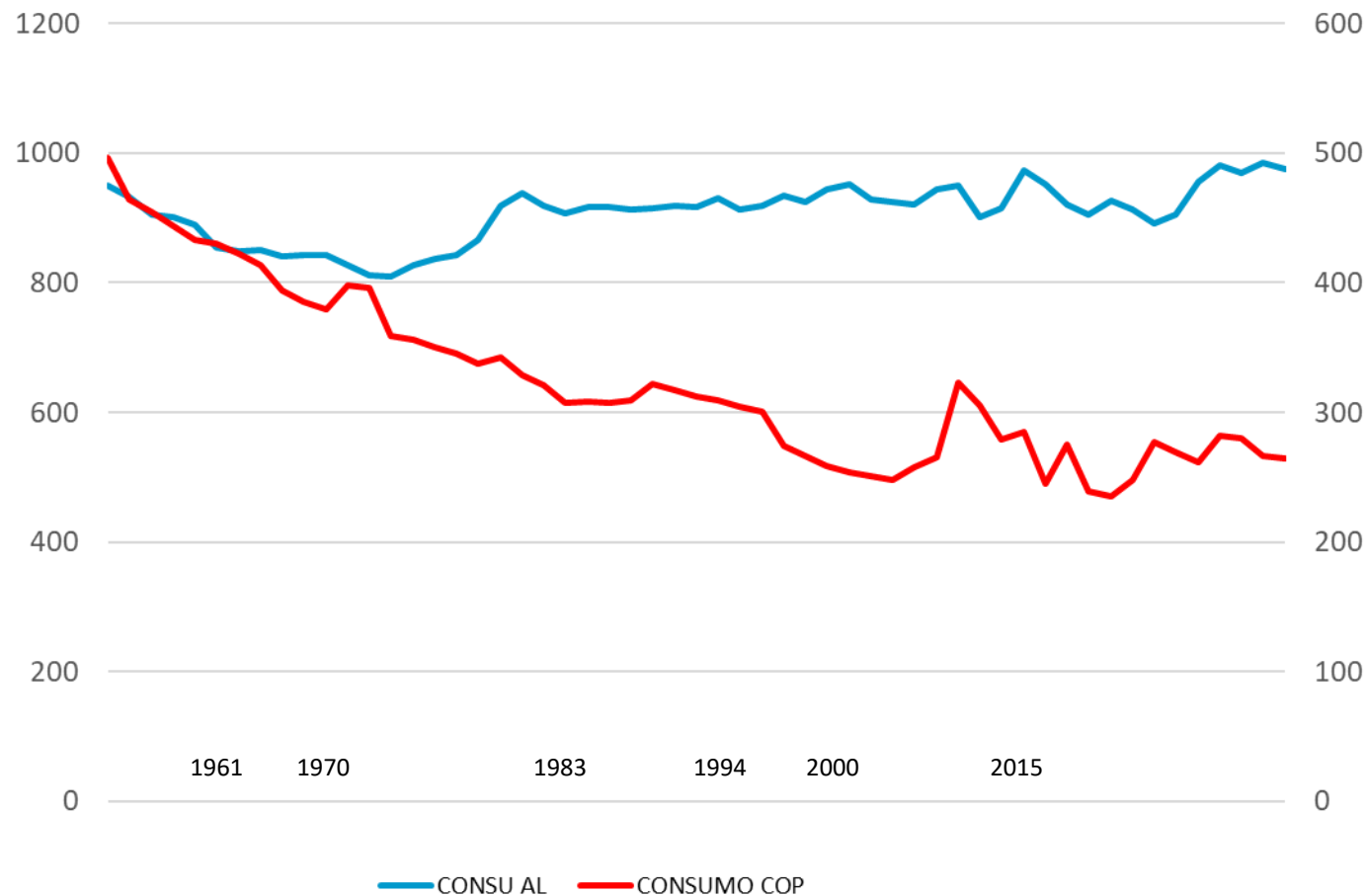
# Consumo per cápita de madera para uso industrial



**FEDEMADERAS**  
Federación Nacional de  
Industriales de la Madera

Esta categoría no incluye la madera utilizada como combustible.

**Colombia tiene uno de los consumo per cápita más bajos de América Latina.**



Fuente: FAOSTAT en [www.fao.org/faostat/](http://www.fao.org/faostat/)

# Balanza comercial de Muebles



**FEDEMADERAS**  
Federación Nacional de  
Industriales de la Madera

## BALANZA COMERCIAL MUEBLES DE MADERA 2008-2019\*\*

USD FOB

	2008	2009	2010	2011	2012	2013	2014	2015	2016	2017	2018	2019
EXPORTACIONES	\$82.418.911	\$53.656.531	\$47.447.964	\$44.862.768	\$48.974.332	\$45.452.142	\$39.831.913	\$32.770.090	\$30.165.363	\$33.432.384	\$42.100.024	\$43.855.097
IMPORTACIONES	\$30.979.813	\$25.268.498	\$28.176.656	\$38.019.120	\$49.320.138	\$46.313.813	\$50.234.045	\$41.710.553	\$37.783.844	\$39.224.708	\$40.729.773	\$43.851.946
<b>BALANZA COMERCIAL</b>	<b>\$51.439.098</b>	<b>\$28.388.033</b>	<b>\$19.271.308</b>	<b>\$6.843.648</b>	<b>-\$345.806</b>	<b>-\$861.671</b>	<b>-\$10.402.132</b>	<b>-\$8.940.463</b>	<b>-\$7.618.481</b>	<b>-\$5.792.324</b>	<b>\$1.370.251</b>	<b>\$3.151</b>

\*No otros materiales como ratán, bambú o guadua.

Fuente: Cifras de BACEX compiladas por FEDEMADERAS