



FEDEMADERAS

Federación Nacional de
Industriales de la Madera

Federación Nacional de Industriales de la Madera


www.fedemaderas.org.co

La Cadena Productiva



FEDEMADERAS
Federación Nacional de
Industriales de la Madera

BOSQUE NATURAL



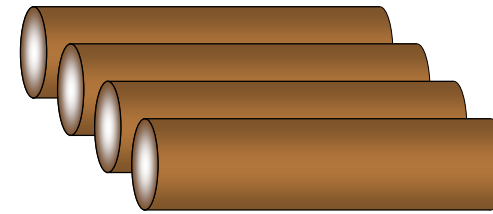
7 Comunidades
en Pacífico

BOSQUE PLANTADO

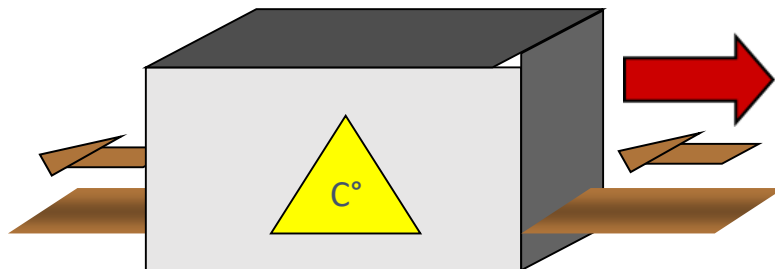


644.401 Hectáreas
DANE ENA 2016

TRANSFORMACIÓN




PROVEEDORES



Insumos, bienes y servicios



PRODUCTOS

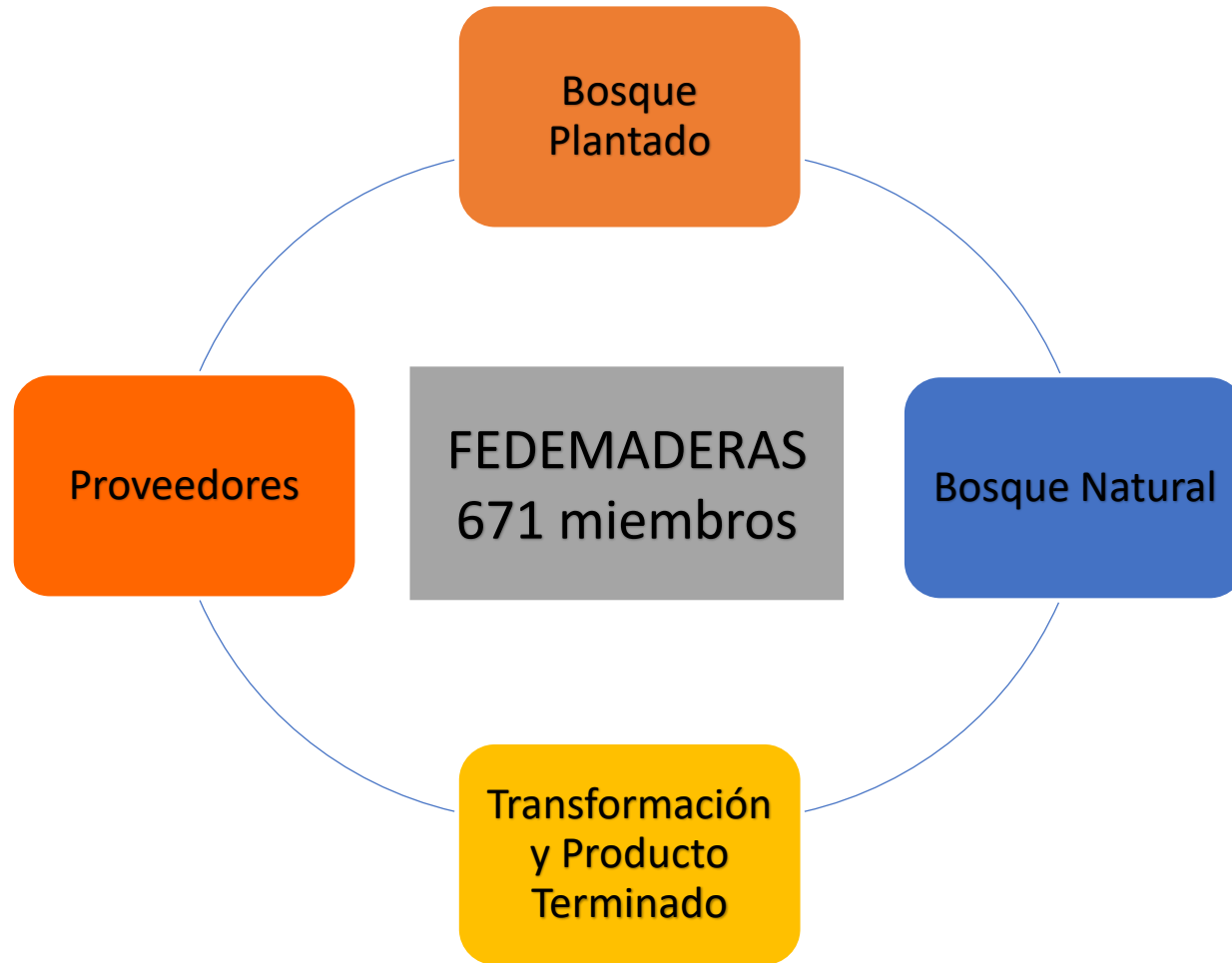


MUEBLES

Consejos Sectoriales



FEDEMADERAS
Federación Nacional de
Industriales de la Madera



Zona de Influencia



FEDEMADERAS

Federación Nacional de
Industriales de la Madera

**El sector genera 90.000
empleos formales e
informales y 280.000
indirectos.**

**El 95,8% de las 3.416
empresas y productores
de la cadena conocidos
por FEDEMADERAS son
MIPYMES**



Dos Mercados conviven en Colombia



FEDEMADERAS
Federación Nacional de
Industriales de la Madera

Mercado Formal - Legal



Un mercado Informal – Incluye Ilegal






Caricatura BETO *El Espectador*

Consumo per cápita de madera para uso industrial - DANE

En 2015, por 1000 hab. / 187,84 toneladas de productos del Bosque, y, 187,32 toneladas fueron productos Maderables y 0,51 toneladas no maderables.

Tabla 3. Consumo per cápita de productos del bosque
2005- 2015^P

Consumo per cápita de productos del bosque	(t/1.000 habitantes)		
	Serie (2005 - 2015 ^P)	2015 ^P	Variación 2015 ^P /2014 (%)
Total productos del bosque		187,84	-0,4
Productos forestales maderables		187,32	-0,4
Productos forestales no maderables		0,51	-13,6

Fuente: DANE

^P: Provisional.

Fuente: Cuenta ambiental y económica: flujos productos del bosque 2014-2015, DANE.

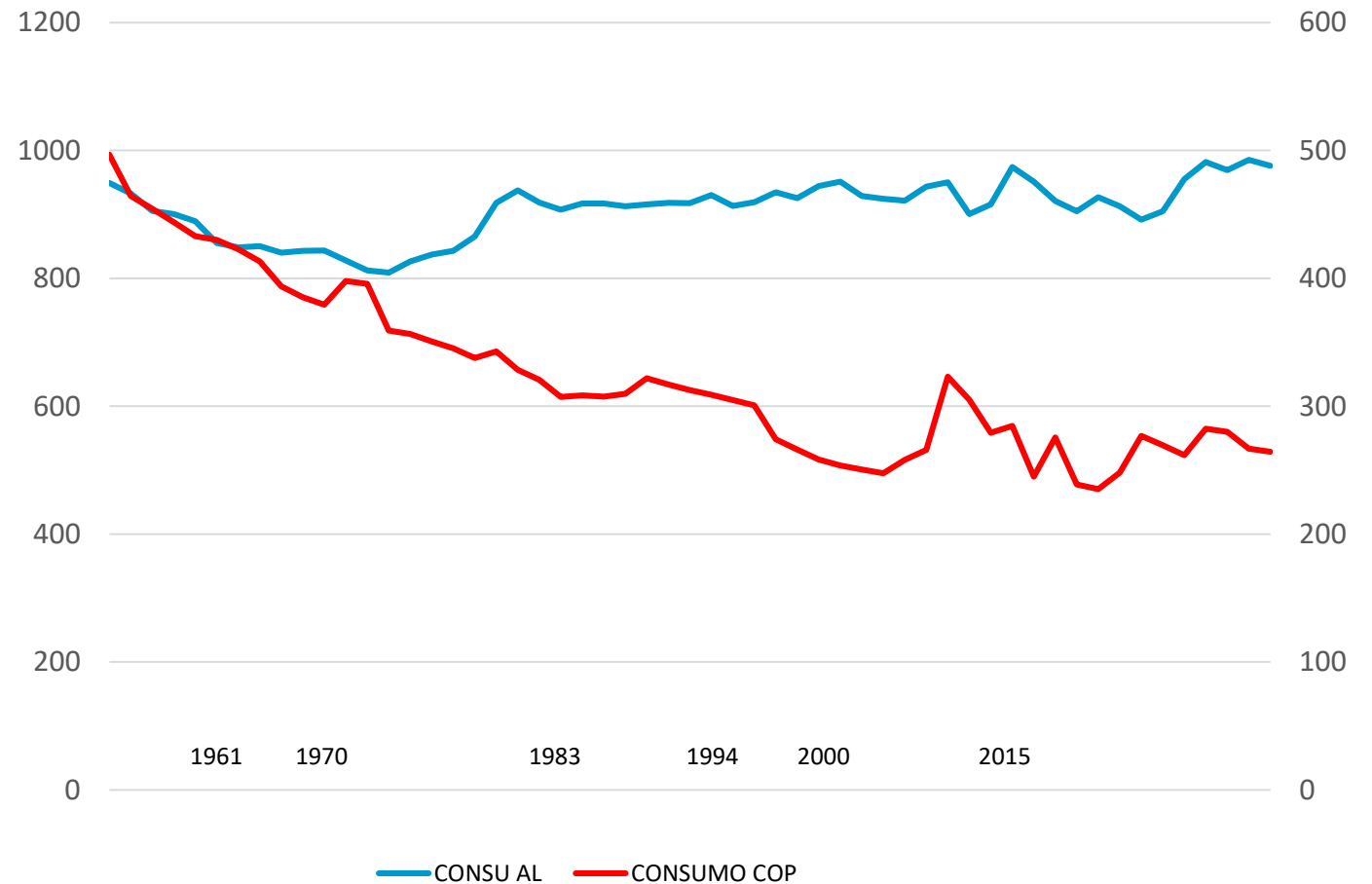
Consumo per cápita de madera para uso industrial



FEDEMADERAS
Federación Nacional de
Industriales de la Madera

Esta categoría no incluye la madera utilizada como combustible.

Colombia tiene uno de los consumo per cápita más bajos de América Latina.



Fuente: FAOSTAT en www.fao.org/faostat/

Balanza comercial de Muebles



FEDEMADERAS

Federación Nacional de
Industriales de la Madera

VALOR USD FOB

	2008	2009	2010	2011	2012	2013	2014	2015	2016	2017
EXPORTACIONES	\$82.418.911	\$53.656.531	\$47.447.964	\$44.862.768	\$48.974.332	\$45.452.142	\$39.831.913	\$32.770.090	\$30.165.363	\$33.409.535
IMPORTACIONES	\$30.979.813	\$25.268.498	\$28.176.656	\$38.019.120	\$49.320.138	\$46.313.813	\$50.234.045	\$41.710.553	\$37.783.844	\$38.858.116
BALANZA COMERCIAL	\$51.439.098	\$28.388.033	\$19.271.308	\$6.843.648	-\$345.806	-\$861.671	\$10.402.132	-\$8.940.463	-\$7.618.481	-\$5.448.581

*No otros materiales como ratán, bambú o guadua.

Fuente: Cifras de BACEX compiladas por FEDEMADERAS

Agendas con Gobierno Nacional



FEDEMADERAS
Federación Nacional de
Industriales de la Madera

Ministerio de Agricultura y Desarrollo Rural



**124.000 nuevas hectáreas
en 2018**

Ministerio de Ambiente y Desarrollo Sostenible

- Compra Pública productos de madera legal
- Guía de Compras Responsables

MinAmbiente
Ministerio de Ambiente
y Desarrollo Sostenible

**Pacto Intersectorial por
la Madera Legal**

**Sistema de
Control y
Vigilancia de
Bosques
Naturales**